

MANUÁL RÁDIO JUNG

Tlačítka funkcí

1. Vypnout / zapnout
2. Hlasitost
3. Výběr stanic 1 - 4
4. Hledání stanic
5. Funkční LED světla



Art. no.: RAN ..514..
RAN ..914..

Bezpečnostní instrukce

Elektrická zařízení smějí montovat a instalovat pouze elektromechanici. Pozor na riziko elektrického šoku při dotyku částí, které jsou pod proudem. Elektrický šok může mít za následek smrt. Před manipulací s tímto zařízením odpojte propojovací kabely a *přikryjte* aktivní součástky v okolí. Manipulace neodpovídající instrukcím může mít za následek poškození zařízení, požár nebo jiné škody. Před manipulací odpojte zařízení z elektrického proudu. Při tom vezměte v úvahu všechny miniaturní jističe, které mohou dodávat do zařízení nebo jeho obvodu nebezpečné napětí. Tyto instrukce jsou součástí výrobku a musí je zároveň se zařízením dostat koncový uživatel.

Technická data

Jmenovité napětí: AC 230 V ~

Kmitočet: 50/60 Hz

Provozní teplota okolí: od 0 do + 50 °C

Relativní vlhkost: od 15 % do 90 %, bez rosení

Rozsah frekvencí: 87.50 MHz až 108.00 MHz

Propojení:

Ukončení šroubů 1 x 2.5 mm² nebo 2 x 1.5 mm²

RÁDIO JUNG

- Jednoduché ovládání se signálním LED světlem
Modré LED světlo rozsvícené: v provozu
Modré LED světlo blikající: Sleep režim je aktivní
4x červená LED pro vybrané stanice
- Výborná dynamika reproduktorů a vysoce kvalitní zvuk díky integrovanému bassreflexu
- Integrovaná VHF anténa s vysokou kvalitou příjmu
- Automatické a manuální vyhledávání stanic
- Ukládání čtyř stanic (kanály zůstanou uloženy i při výpadku dodávek proudu)
- Zapnuto s uloženými nejposlouchanějšími stanicemi a úrovní hlasitosti
- Režim „sleep“ (vypnutí po cca 30 minutách)
- Zapnutí/vypnutí je možné prostřednictvím vypínače osvětlení nebo časového spínače
- Při prvním zapnutí se automaticky uloží čtyři nejsilnější stanice v dosahu.

PROVOZ



Vypnutí / zapnutí a režim „sleep“

Krátce zmáčkněte tlačítko =
Zmáčkněte tlačítko Vypnout/zapnout na cca 3 vteřiny pro aktivaci režimu „sleep“ (zvukový signál).



Hlasitost

+ tlačítkem zvýšíte hlasitost.
- tlačítkem snížíte hlasitost



Poslech / výběr stanic

Zmáčkněte tlačítka paměti 1 až 4 / vyberte požadovanou stanicí.



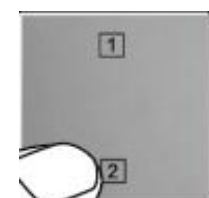
Automatické vyhledávání stanic

Zmáčkněte tlačítko na cca 3 vteřiny (zvukový signál). Bude proskenován celý frekvenční rozsah a automaticky uloženy čtyři nejsilnější stanice.



Manuální vyhledávání stanic

Zmáčkněte krátce tlačítko pro vyhledání stanice ve vzestupném / sestupném pořadí podle frekvence.



Ukládání stanic

Pro uložení stanice zmáčkněte na cca 3 vteřiny tlačítko pro uložení (zvukový signál). Paměťový záznam bude přepsán novou frekvencí.

PŘIPOJENÍ

Fig. 1

- Připojte napájení podle jistíciho diagramu
- L, N = Připojení AC 230 V~
- 1 = Připojení rozšíření (volitelné).
- Pro řady AS, A, CD a FD design zarovnejte doleva.
- Pro řady LS zarovnejte doprava. (detailní pohled)


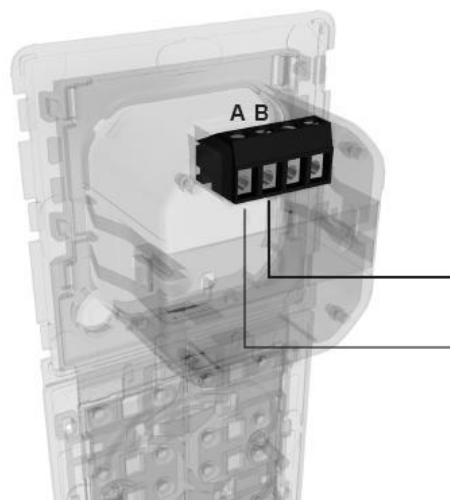


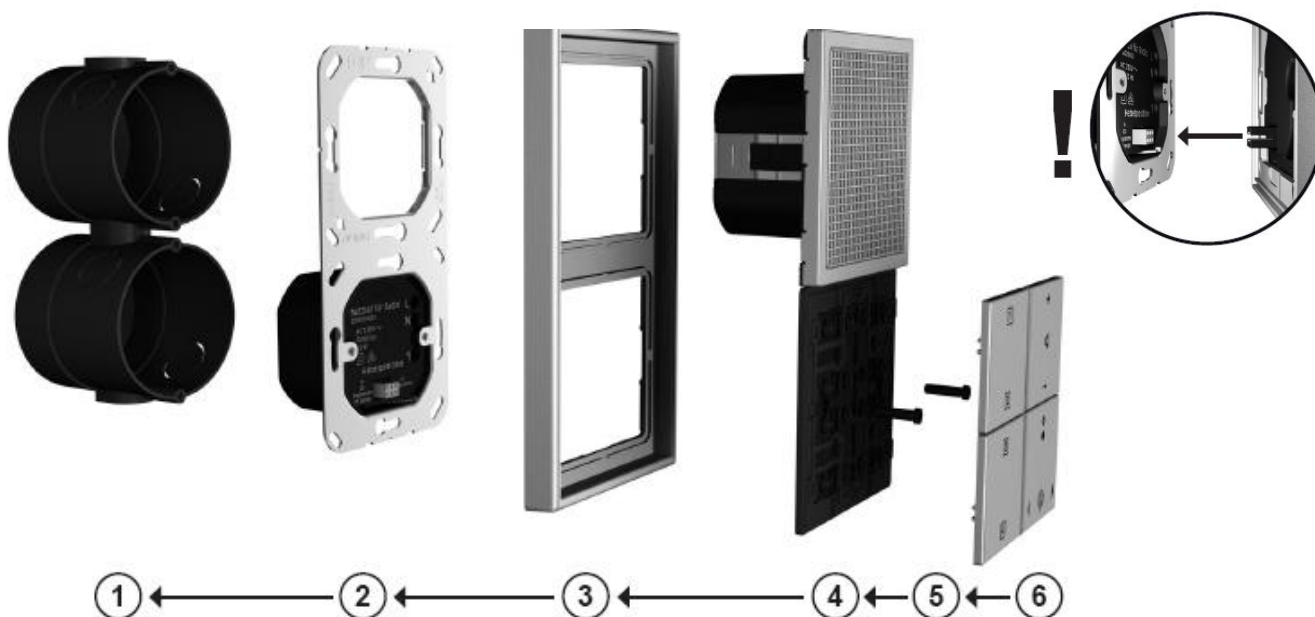
Fig. 2

- Připojení A a B na rádiu pro bezpotenciální kontakt (například vypínač nebo časovač s bezpotenciálním kontaktem).




INSTALACE

- Instalujte vložku (2) s dvěma krabicemi (1) podle normy DIN EN 49073 (doporučení: hluboké krabice).
- S řadou LS je možné instalovat více povrchově montovaných rámečků, dvojitě i trojitě.
- Vložte rádio (4) s rámečkem do (3) jedné vložky (2). Nevyklápějte a ověřte kontakty na napájení (diagram vpravo).
- Upevněte rádio do vložek (2) za použití přiložených plastových šroubů (5). Lehce pak plastické šrouby utáhněte. Pak můžete připevnit sadu tlačítek (6).



PŘÍKLADY INSTALACE

- Svislá a horizontální instalace
- Reproductor nahore nebo vlevo
- Řady tlačítek pro obě instalace jsou přiloženy



ZÁRUKA

Záruční doba 24 měsíců.

Pošlete, prosím, zařízení se zaplaceným poštovním našemu centru zákaznických služeb s popisem závady.

SMARTTECH s.r.o.
výhradní zastoupení
společnosti JUNG pro ČR

Office a showroom:
Urešova 11, 148 00 Praha 4
Tel: +420 267 316 999
Mobil: +420 702 000 097
E-mail: info@i-smarttech.cz
Web: www.i-smarttech.cz



Značka CE je symbol volného obchodu, určený výhradně pro potřeby veřejných úřadů a nemá žádný vliv na vlastnosti výrobku.